



 Municipio de Comonfort Guanajuato Estado analítico del ejercicio del presupuesto de egresos Clasificación Administrativa Del 1 de Enero al 31 de Diciembre del 2019 						
Concepto	Egresos					Subejercicio
	Aprobado	Ampliaciones/ (Reducciones)	Modificado	Devengado	Pagado	
	1	2	3 = (1 + 2)	4	5	
AYUNTAMIENTO	8,614,141.33	-676,397.55	7,937,743.78	7,796,632.10	7,685,637.09	141,111.88
DESARROLLO ECONOMICO	4,251,997.62	-1,049,900.37	3,202,097.25	3,154,264.91	3,049,261.35	47,832.34
OBRAS PUBLICAS	70,040,512.92	26,080,560.52	96,121,073.44	84,403,872.92	74,251,577.92	11,717,200.52
DIRECCION DE PLANEACION	1,812,300.43	-212,464.56	1,599,835.87	1,574,608.38	1,572,167.60	25,227.49
DIRECCIÓN DE DESARROLLO URBANO	1,402,748.54	147,979.84	1,550,728.38	1,540,609.72	1,535,115.14	10,118.66
COORDINACIÓN DE ECOLOGIA	1,140,438.11	37,812.83	1,178,250.94	1,142,570.04	1,128,096.70	35,680.90
DIRECCIÓN DE CATASTRO	4,499,722.37	-74,250.03	4,425,472.34	4,393,843.46	4,362,144.84	31,628.88
DESARROLLO SOCIAL	5,421,992.33	-119,128.33	5,302,864.00	4,649,463.98	4,577,662.00	653,400.02
COORDINACIÓN MPAL DE ATENCION A LA MUJER	1,427,133.31	-468,576.38	958,556.93	921,127.80	918,727.20	37,429.13
DIREC DE CULTURA Y TRADICIONES POPULARES	6,563,793.23	-70,123.57	6,493,669.66	6,208,624.41	6,096,596.60	285,045.25
COORDINACIÓN DE EDUCACIÓN	1,376,861.09	219,928.70	1,596,789.79	1,549,540.31	1,535,153.69	47,249.48
DIR COMISION MUNICIPAL DEL DEPORTE	1,657,587.13	-408,732.51	1,248,854.62	1,165,040.15	1,149,604.24	83,814.47
COORDINACIÓN DE ATENCIÓN A LA JUVENTUD	1,070,423.08	-200,102.94	870,320.14	844,952.52	822,288.32	25,367.62
COORDINACIÓN DE SALUD	1,950,471.33	294,547.68	2,245,019.01	1,812,518.60	1,804,937.81	32,500.41
SRIA AYUNTAMIENTO	4,903,604.94	789,818.79	5,693,423.73	5,452,155.44	5,427,025.87	241,268.29
SEGURIDAD PUBLICA	29,084,847.37	-206,422.45	28,878,424.92	28,052,150.31	27,584,896.18	826,274.61
COORDINACIÓN DE PREVENCIÓN DEL DELITO	965,163.63	-62,818.14	902,345.49	875,949.84	871,674.90	26,395.65
FISCALIZACION	1,878,175.59	-368,821.78	1,509,353.81	1,456,936.96	1,451,367.53	52,416.85
DIRECCION JURIDICA	2,914,307.98	10,613.45	2,924,921.43	2,779,989.28	2,773,888.70	144,932.15
TRANSITO Y TRANSPORTE MUNICIPAL	8,193,726.64	-1,652,616.02	6,541,110.62	6,504,384.52	6,321,867.28	36,726.10
PROTECCION CIVIL	3,669,221.24	-546,945.16	3,122,276.08	3,055,454.11	2,953,441.69	66,821.97
SRIA PARTICULAR	3,379,637.52	186,441.57	3,566,079.09	3,458,009.87	3,329,058.74	108,069.22
COORDINACIÓN DE COMUNICACIÓN	5,503,108.00	426,246.42	5,929,354.42	5,820,999.46	5,411,444.12	107,354.86
TESORERIA MUNICIPAL	26,352,271.85	9,511,484.98	35,863,756.83	34,758,592.51	34,349,226.64	1,105,164.32
OFICIALIA MAYOR	3,560,106.82	-313,465.66	3,246,641.16	2,909,204.97	2,896,905.89	338,436.19
SERVICIOS MUNICIPALES	17,550,595.07	3,947,050.53	21,497,645.60	21,039,068.91	19,651,482.95	458,576.69
CONTRALORIA MUNICIPAL	2,577,604.15	176,208.17	2,753,812.32	2,732,830.75	2,719,551.14	20,981.57
INFORMATICA	1,193,482.10	-43,948.93	1,149,533.17	1,138,598.24	1,135,920.18	10,934.93
UNIDAD DE ACCESO A LA INFORMACIÓN	448,514.25	-64,979.44	383,534.81	330,171.83	329,458.72	53,362.98
DIRECCION DE TURISMO	3,811,825.58	-1,752,111.94	2,059,713.64	1,671,357.25	1,573,481.80	388,356.39
JAPAC	487,834.58	205,404.42	693,239.00	599,197.00	599,197.00	94,042.00
SISTEMA PARA EL DESARROLLO INTEGRAL DE L	15,040,568.30	621,975.07	15,662,543.37	15,662,107.37	15,662,107.37	436.00
Total del Gasto	242,344,718.43	34,363,287.21	276,707,985.64	259,453,827.92	245,529,967.20	17,254,157.72

 Gobierno (Federal/Estatal/Municipal) de Municipio de Comonfort, Gto. Estado Analítico del Ejercicio del Presupuesto de Egresos Clasificación Administrativa Del 1 de Enero al 31 de Diciembre del 2019 						
Concepto	Egresos					Subejercicio
	Aprobado	Ampliaciones/ (Reducciones)	Modificado	Devengado	Pagado	
	1	2	3 = (1 + 2)	4	5	
Poder Ejecutivo	0.00	0.00	0.00	0.00	0.00	0.00
Poder Legislativo	0.00	0.00	0.00	0.00	0.00	0.00
Poder Judicial	0.00	0.00	0.00	0.00	0.00	0.00
Organos Autónomos	0.00	0.00	0.00	0.00	0.00	0.00
Total del Gasto	0.00	0.00	0.00	0.00	0.00	0.00

 Sector Paraestatal del Gobierno (Federal/Estatal/Municipal) de Municipio de Comonfort, Gto. Estado Analítico del Ejercicio del Presupuesto de Egresos Clasificación Administrativa Del 1 de Enero al 31 de Diciembre del 2019 						
Concepto	Egresos					Subejercicio
	Aprobado	Ampliaciones/ (Reducciones)	Modificado	Devengado	Pagado	
	1	2	3 = (1 + 2)	4	5	
Financieros	0.00	0.00	0.00	0.00	0.00	0.00
Instituciones Públicas de la Seguridad Social	0.00	0.00	0.00	0.00	0.00	0.00
Empresas Estatales Empresariales no financieras con Participación Estatal Mayoritaria	0.00	0.00	0.00	0.00	0.00	0.00
Fideicomisos empresariales no financieros con Participación Estatal Mayoritaria	0.00	0.00	0.00	0.00	0.00	0.00
Empresas Estatales Empresariales financieras mexicanas con Participación Estatal Mayoritaria	0.00	0.00	0.00	0.00	0.00	0.00
Empresas Estatales financieras no mexicanas con Participación Estatal Mayoritaria	0.00	0.00	0.00	0.00	0.00	0.00
Fideicomisos Financieros Públicos con Participación Estatal Mayoritaria	0.00	0.00	0.00	0.00	0.00	0.00
Total del Gasto	0.00	0.00	0.00	0.00	0.00	0.00

Bajo protesta de decir verdad declaramos que los Estados Financieros y sus notas, son razonablemente correctos y son responsabilidad del emisor


 LIC. JOSE CARLOS NIETO JUAREZ
 PRESIDENTE MUNICIPAL


 C.P. LAZARO LANDERO
 TESORERO MUNICIPAL

